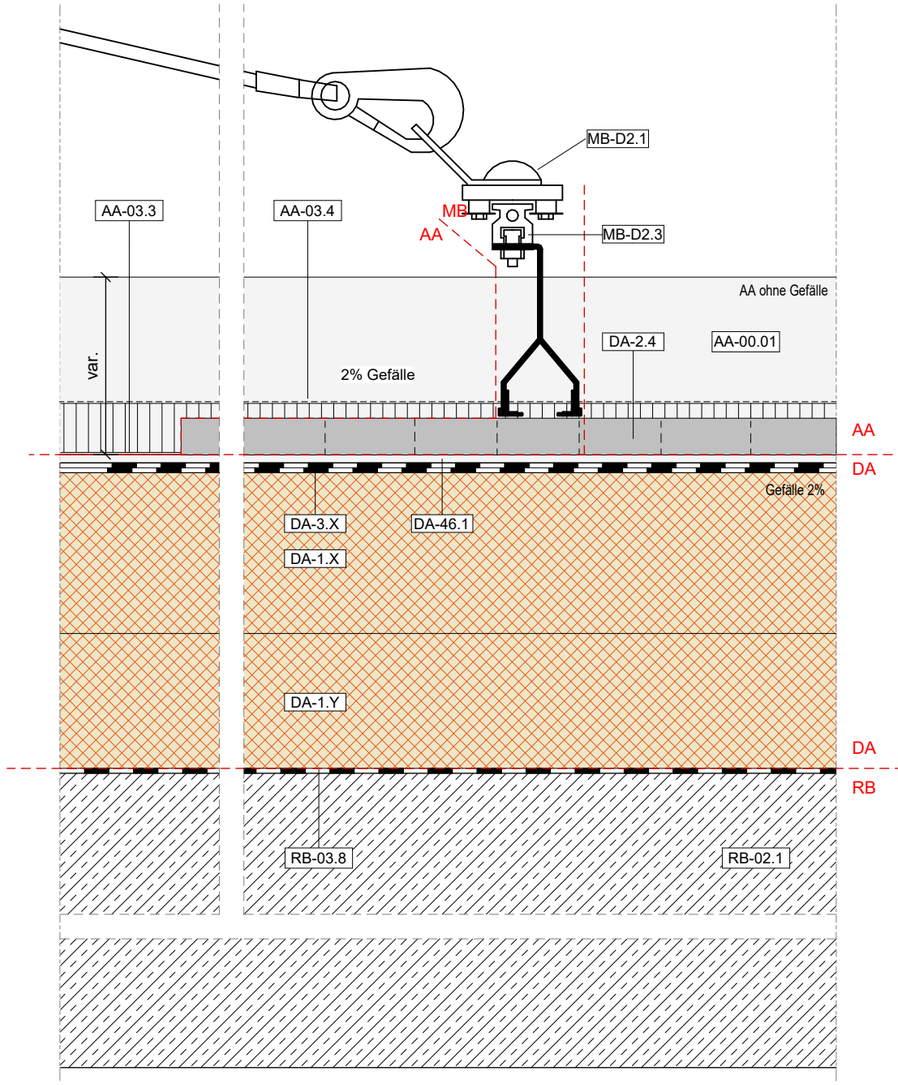

Vertikalschnitt Absturzsicherung: Schiene auf Systemmatte,
Querschnitt 1:5

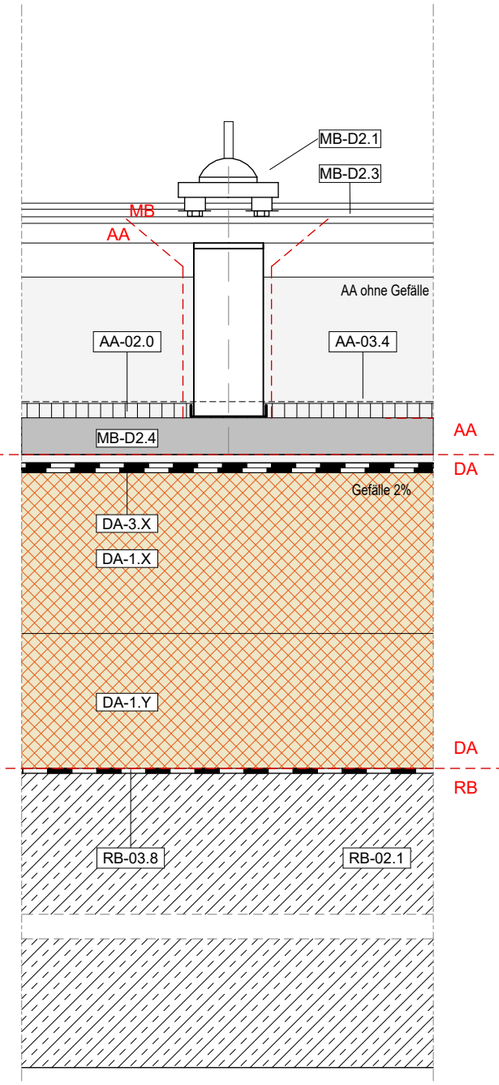

Vertikalschnitt Absturzsicherung: Schiene auf Systemmatte,
Längsschnitt 1:5

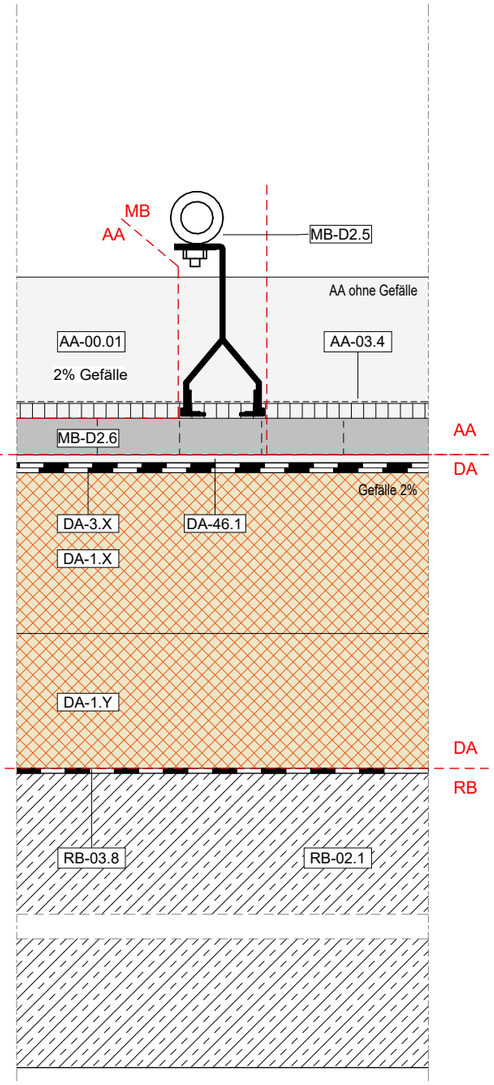

Vertikalschnitt Absturzsicherung: Einzelanschlagpunkt,
Querschnitt 1:5 [Stückzahl: KMM 12St., BKH 4St.]

DACHABDICHTUNGSARBEITEN

DA-46.1 Bautenschutzmatte

DA-3.X Bituminöse Abdichtung 2-lagig, vollflächig verschweißt, durchwurzelungsfest
Oberlage: siehe Dachaufbau
Unterlage: siehe Dachaufbau

DA-1.X Gefälledämmung gemäß Dachtyp,
Anwendungsgebiet nach DIN V 4108-10:
DAA, λ nach Dachtyp - Bemessungswert,
Druckfestigkeit nach Dachtyp

DA-1.Y Grunddämmung gemäß Dachtyp
Anwendungsgebiet nach DIN V 4108-10:
DAA, λ nach Dachtyp - Bemessungswert,
Druckfestigkeit nach Dachtyp

METALLBAU FASSADENWARTUNG

MB-D2.1 Schienengeführte Absturzsicherung

MB-D2.3 Sicherungsschiene

MB-D2.4 Systembasis aus ABS-Kunststoff, Maße ca. 2,0x1,0m, Höhe ca. 30mm, mit integrierten Konter- und Aussteifungsprofilen, Grundplatte mit Arretierungslaschen, L x B: 750 x 750 mm

MB-D2.5 Anschlagpunkt bestehend aus Stütze und Anschlagöse aus Edelstahl, Höhe ca. 20 cm und Grundplatte aus Aluminium, L x B: gem. Hersteller. Anschlageinrichtung gegen Absturz gemäß DIN EN 795:2012, Typ E,

MB-D2.6 Systembasis RC-Polyethylen, Rasterelemente à 1,00 x 1,33 m, Höhe ca. 30 mm; Grundplatte mit Arretierungslaschen, L x B: 750 x 750 mm [Detailverweis 6425]

AUSSENANLAGEN

AA-03.4 Filtervlies 105g/m²

AA-02.0 Dränagematte 1,35kg/m²

AA-03.3 Trenn-/Schutz-/Speichervlies 300g/m²

AA-00.01 Begrünungsaufbau extensiv / Wartungsweg / PV-Anlage siehe Außenanlagenplanung

ROHBAUARBEITEN

RB-02.1 Stahlbetondecke
Oberfläche abgezogen u. geglättet

RB-03.8 Notabdichtung Elastomerbitumen 1-lagig, dampfdicht

HINWEIS:
Gezeichneter Dachaufbau ist symbolisch und kann variieren!

BE	BAUSTELLENEINRICHTUNG	VA	VERGLASUNGSARBEITEN
RB	ROHBAUARBEITEN	MU	MUSTERZIMMER
DA	DACHABDICHTUNG	TD	TROCKENBAU DECKEN
FA	FASSADE	MA	MALERARBEITEN
SB	STAHLBAUARBEITEN	ST	SANITÄRTRENNWÄNDE
MB	METALLBAUARBEITEN	OP	OP-TRENNWÄNDE
EA	ESTRICHARBEITEN	FN	FERTIGNASSZELLEN
PU	PUTZARBEITEN	DU	DUSCHABTRENNUNGEN
BB	BODENBELAGSARBEITEN	VD	VERDUNKLUNG- BLENDSCHUTZ
FL	FLIESENARBEITEN	SI	SIGNALETIK
SG	STAHL-GLAS-TÜREN	TI	TISCHLERARBEITEN
ST	STAHLBLECHTÜREN	MÖ	LOSE MÖBLIERUNG
TW	TROCKENBAU WÄNDE/TÜREN	FU	FUGENARBEITEN

VORABZUG

Index	Datum	Änderungsbeschreibung	Bearbeiter
01	24.07.2026	Planverteilung für LV Dachabdichtungsarbeiten	N&P
00	26.06.2026	Planverteilung für LV-Lesung Dachabdichtungsarbeiten	N&P

Nickl & Partner
SÜSS
Planung
Nickl Architekten Deutschland GmbH
Lindberghstraße 19
80939 München
Tel: 089 / 360514-0 Fax: 089 / 360514-99
E-Mail:mail@nickl-architekten.de

Projekt Nr.
XXXX.XX.X
SAP-WE SAP-Geb. Nr.
Dienststelle Bauwerk

Bauherr
Universitätsklinikum Heidelberg
Im Neuenheimer Feld 672 69120 Heidelberg
Tel.: 06221 56 4574 Fax: 06221 56 4574

Nutzer Geb. Nr

Objekt
Neubau Herzzentrum und Informatics for Life
Im Neuenheimer Feld 150 & 155
69120 Heidelberg

Dateiname
NBH2HMAD5D 2DAC 016V01 -810016-Dachaufbau Absturzsicherung.pdf

Gebäude / Bauteil
Herzzentrum und Informatics for Life

Verknüpfte Dateien

Maßnahme
Neubau

Layoutname

Plandatum
24.07.2026

Planbezeichnung
Dachaufbau Absturzsicherung

Maßstab
1 : 5

016 Z 01

Plangröße in mm
420 mm x 297 mm

Plan erstellt	Plan bearbeitet	Projektleitung	Amtsleitung	Freigabe
N&P	N&P	N&P		

21.07.2026 14:12:44